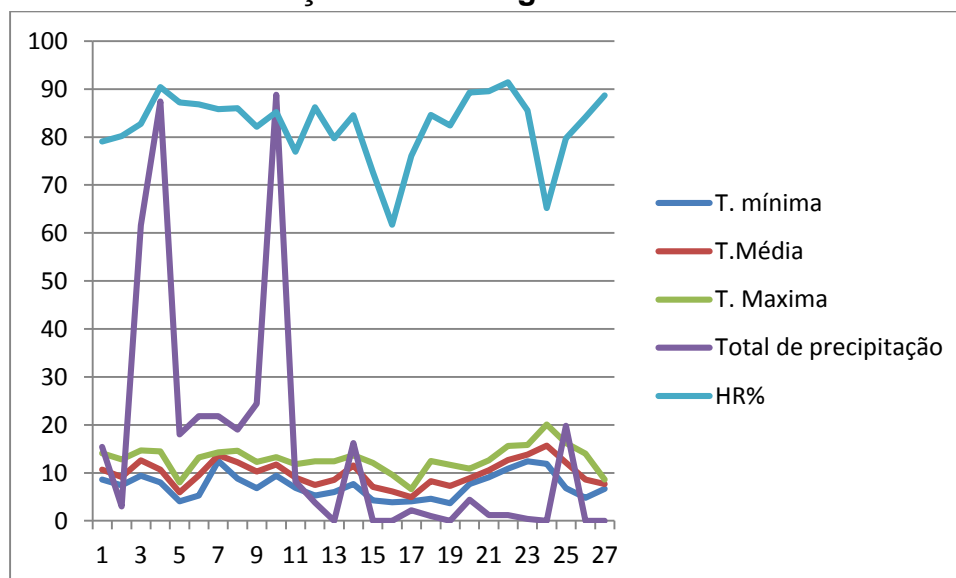
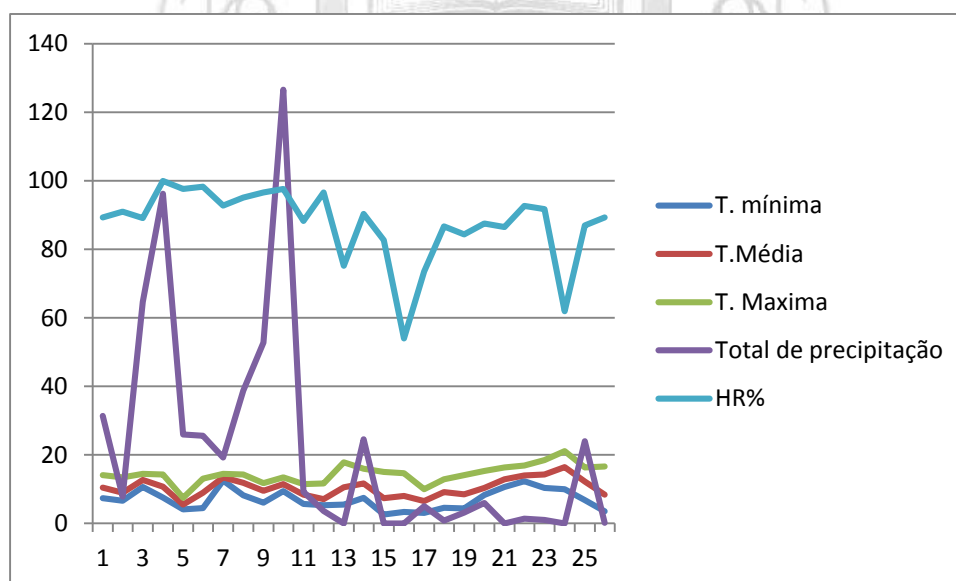


DADOS REFERENTES AO MÊS DE JANEIRO DE 2016

Estação Meteorológica de Cinfães



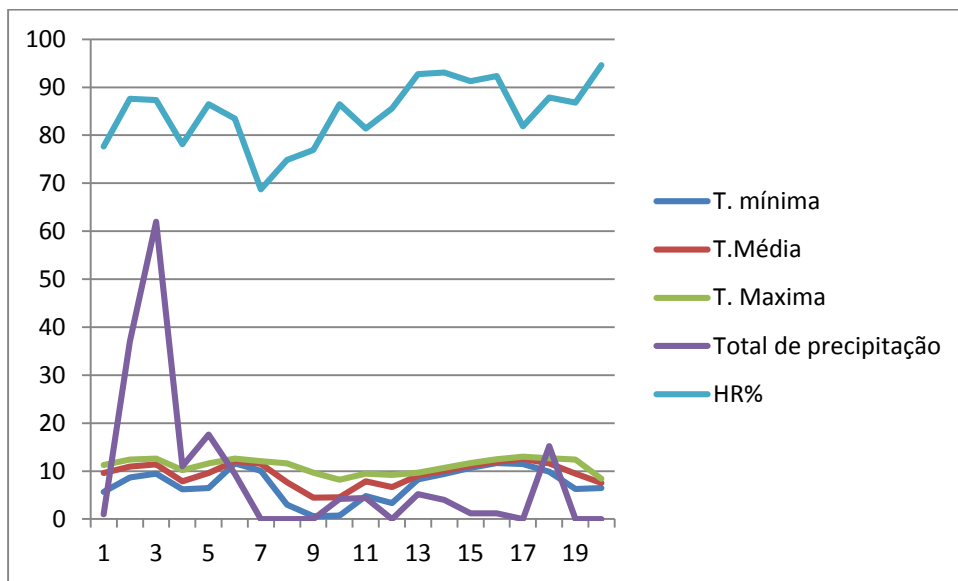
Estação Meteorológica da Arouca



Analisando os dados disponíveis, no mês de janeiro de 2016, para as duas estações meteorológicas, chegamos à conclusão que houve uma grande variação nos valores da precipitação, sendo que, a estação de Arouca, apresenta valores mais elevados. A humidade relativa caracteriza-se por registar uma grande variação desses valores nas duas estações em análise. Relativamente às temperaturas, salienta-se a reduzida amplitude térmica registada nas duas estações. Estes valores justificam-se pela presença de nuvens, atestada pela frequência da precipitação, que exercem um efeito de estufa que impede a irradiação noturna, conduzindo, deste modo, a pequenas

variações das temperaturas máxima e mínima registadas ao longo do período em análise.

Estação Meteorológica da Régua



Agora desafiamo-lo a analisar o gráfico da estação meteorológica da Régua e a enviá-la para o nosso correio eletrónico.

estacaometeorologicacinfães@gmail.com

